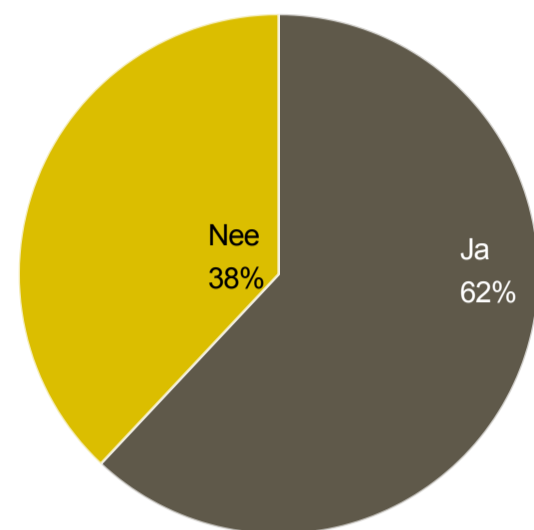


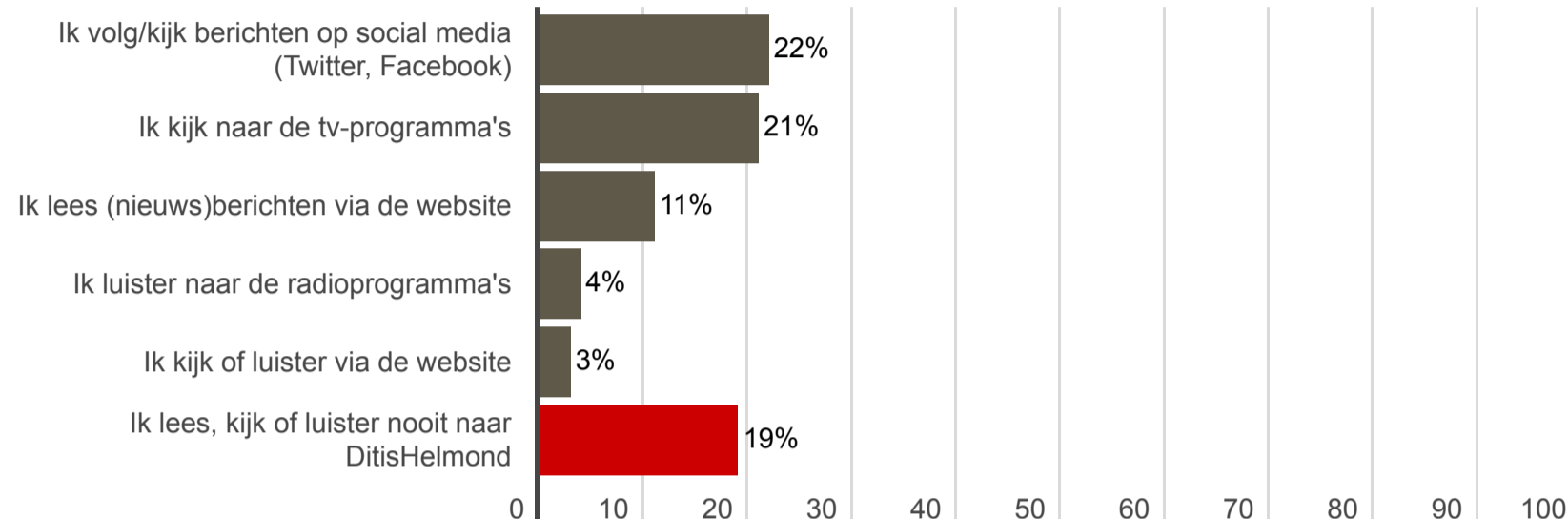


Tweederde van de inwoners kent de lokale omroep DitisHelmond. 1 op de 5 inwoners volgt of kijkt berichten van DitisHelmond op social media of kijkt naar tv-programma's. 1/5 deel van de inwoners geeft aan nooit te kijken of luisteren naar DitisHelmond.

## Kent u de lokale omroep DitisHelmond?



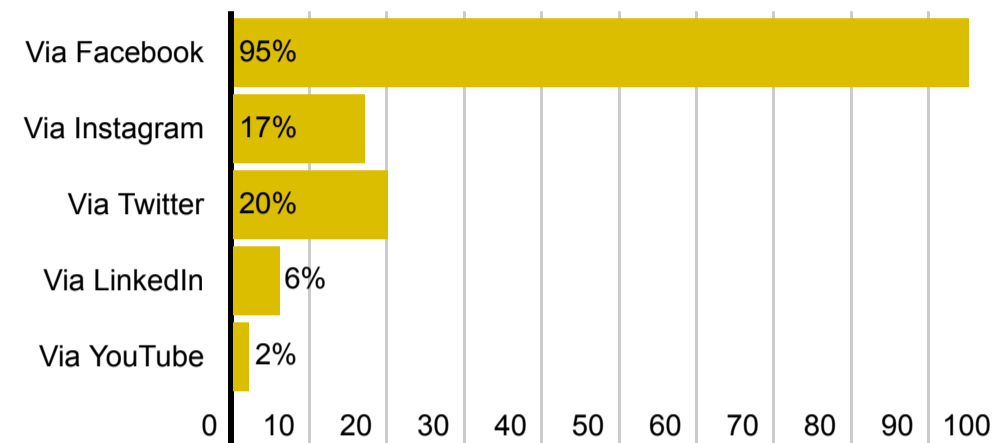
## Kijkt of luistert u wel eens naar DitisHelmond?\*



\*Respondenten kunnen meerdere antwoorden kiezen. De percentages mogen daarom ook niet worden opgeteld.

Als inwoners via social media berichten van DitisHelmond volgen doen ze dat vooral via Facebook.

## Via welk social media kanaal volgt u DitisHelmond?\*



\*Respondenten kunnen meerdere antwoorden kiezen. De percentages mogen daarom ook niet worden opgeteld.



DitisHelmond is het multimedia platform van Helmond. Alle inwoners van Helmond worden gratis van nieuws voorzien en op de hoogte gebracht van alle activiteiten die plaatsvinden in Helmond.

DitisHelmond wil graag weten wat de inwoners vinden van het nieuwe multimedia platform. De feedback van de inwoners wordt gebruikt om nog beter te kunnen afstemmen op de wensen van de Helmonders.

In 2017 is een soortgelijk onderzoek geweest voor Omroep Helmond. De resultaten uit 2017 zijn meegenomen ter vergelijking.

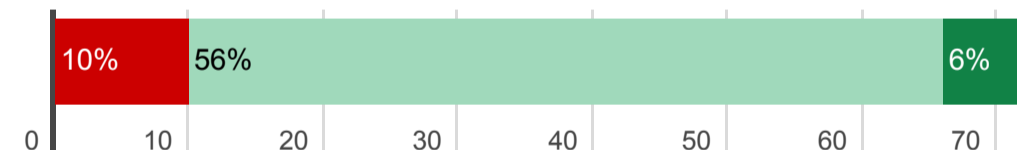
Het Stadspanel is uitgenodigd deel te nemen aan de enquête. In totaal hebben 958 (52%) van de 1.860 panelleden de enquête ingevuld.

De resultaten zijn gewogen, zodat de respondenten een afspiegeling vormen van de inwoners van Helmond van 18 jaar en ouder.

## Tv-programma's

De tv-programma's worden door de kijkers met een gemiddelde van 7,1 gewaardeerd. Meer dan de helft van de kijkers geeft aan wekelijks te kijken. 1 op de 5 kijkers kijkt één keer per maand. Een kwart kijkt zelden naar de programma's.


### Met welk rapportcijfer beoordeelt u de tv-programma's van DitisHelmond?



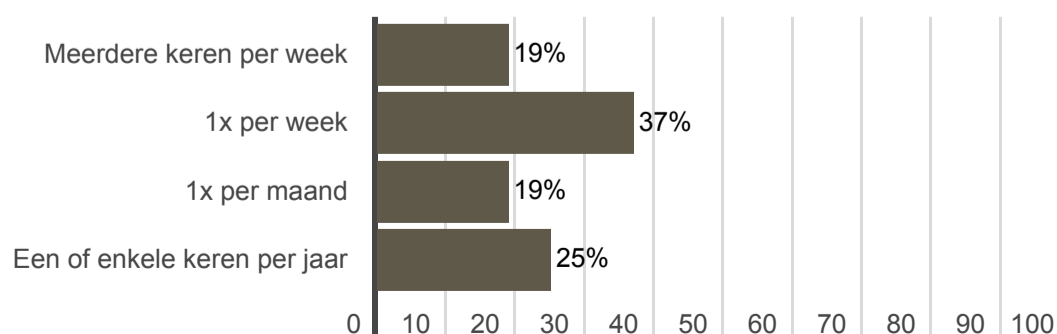
## Radioprogramma's

De radioprogramma's worden door de luisteraars met een gemiddelde van 7,4 gewaardeerd. 2 op de 5 luisteraars luistert meerdere keren per week. Een kwart luistert zelden naar de radioprogramma's van DitisHelmond.

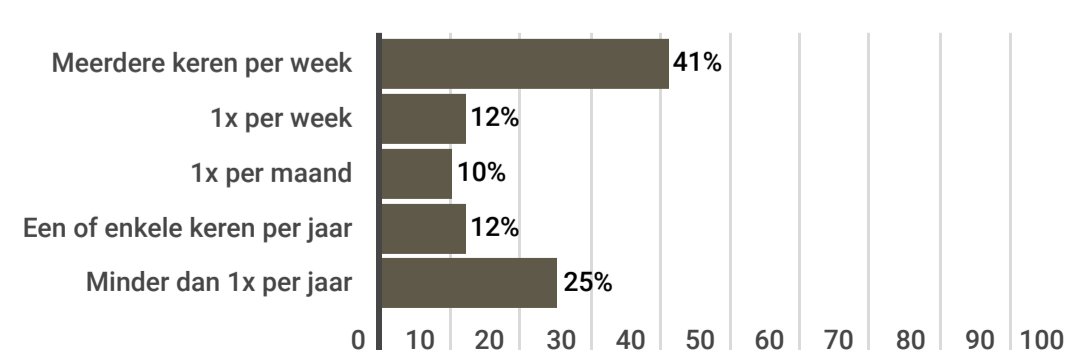
### Met welk rapportcijfer beoordeelt u de radioprogramma's van DitisHelmond?



### Hoe vaak kijkt u naar tv-programma's van DitisHelmond?



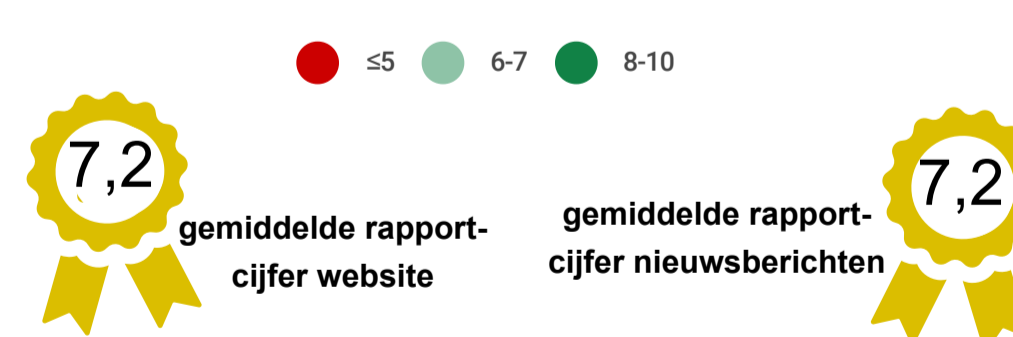
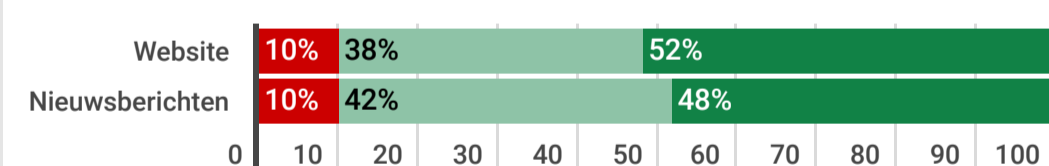
### Hoe vaak luistert u naar radioprogramma's van DitisHelmond?



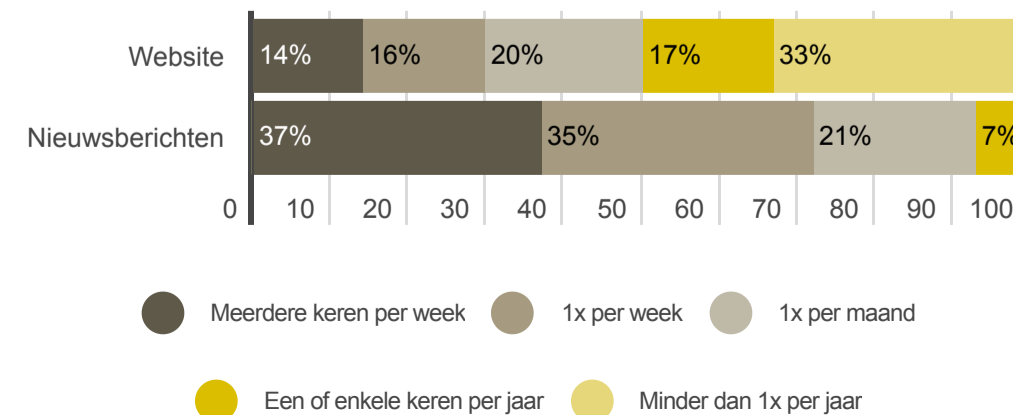
## Website en nieuwsberichten

De website en de nieuwsberichten worden beiden met een 7,2 gewaardeerd. Bijna driekwart van de inwoners leest wekelijks de nieuwsberichten van DitisHelmond (via social media of de website). Een derde van de inwoners bezoekt wekelijks de website om te kijken of te luisteren naar DitisHelmond.

### Met welk rapportcijfer beoordeelt u de website en de nieuwsberichten van DitisHelmond?



### Hoe vaak kijkt/luistert u via de website of leest u nieuwsberichten van DitisHelmond?

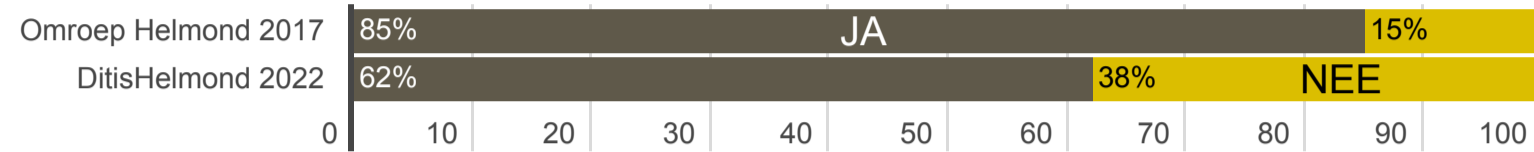


# Kijk- en luisteronderzoek DitisHelmond

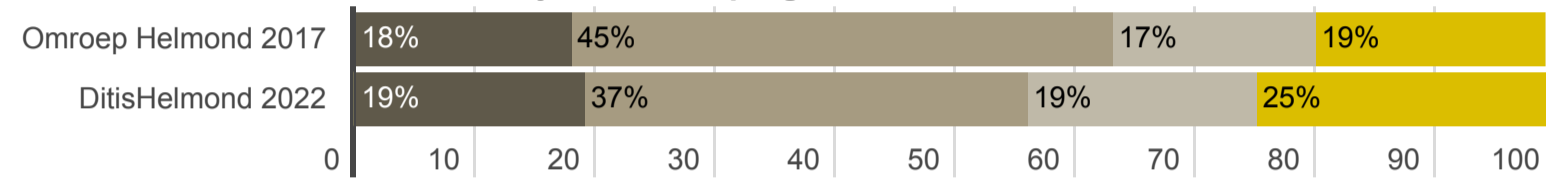
## Vergelijking resultaten 2017 en 2022

De lokale omroep DitisHelmond is minder bekend bij de inwoners dan Omroep Helmond was in 2017. Mogelijke verklaring is dat de nieuwe naam nog niet zo lang bestaat (sinds 2021). Opvallend is dat de website van DitisHelmond door 1 op de 3 inwoners wekelijks wordt bezocht, terwijl dit in 2017 bijna de helft van de inwoners was. Het aandeel inwoners dat de radioprogramma's zelden beluistert is in 2022 een stuk hoger dan in 2017.

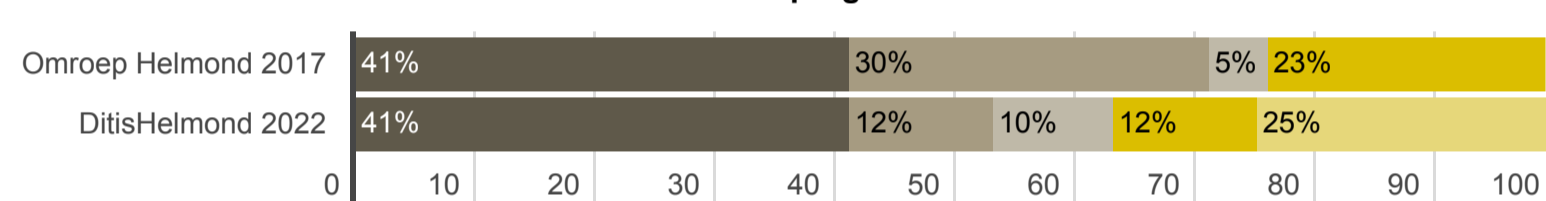
### Kent u de lokale omroep ...?



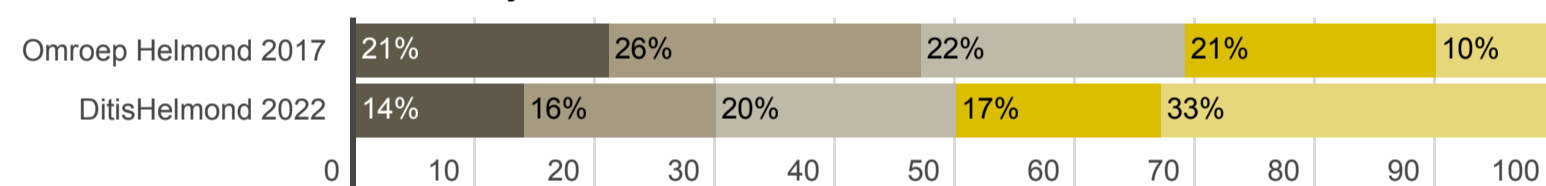
### Hoe vaak kijkt u naar tv-programma's van ...?



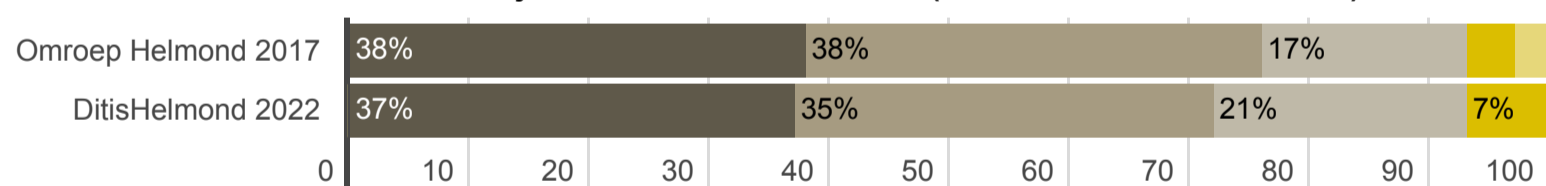
### Hoe vaak luistert u naar radioprogramma's van ...?



### Hoe vaak kijkt/luistert u via de website van ...?



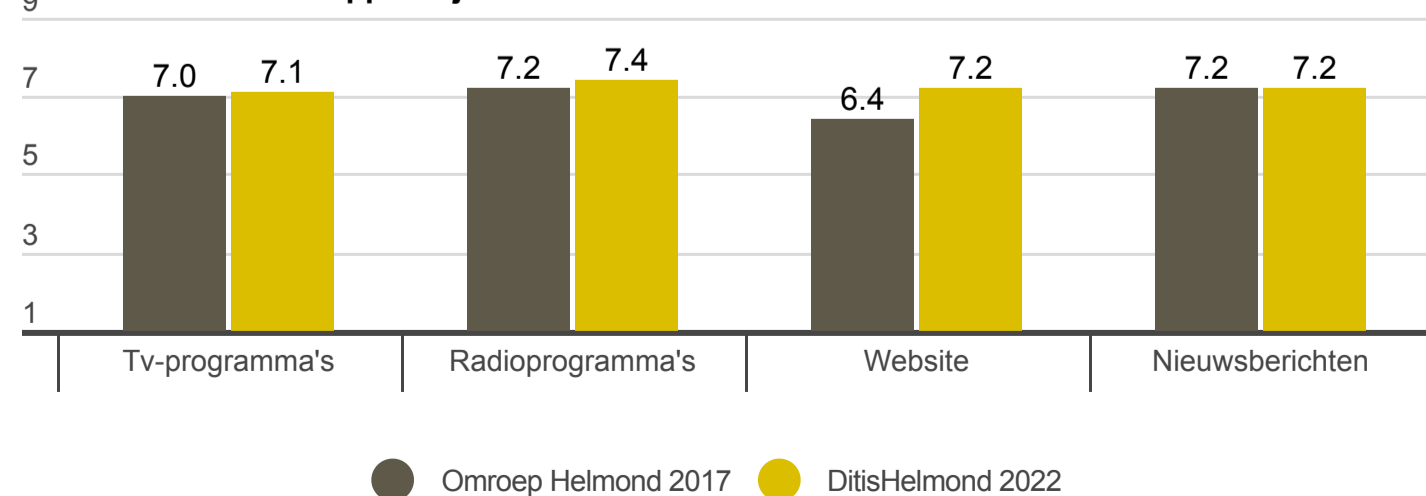
### Hoe vaak kijkt u naar nieuwsberichten (via social media of website) van ...?



● Meerdere keren per week ● 1x per week ● 1x per maand ● Een of enkele keren per jaar ● Minder dan 1x per jaar

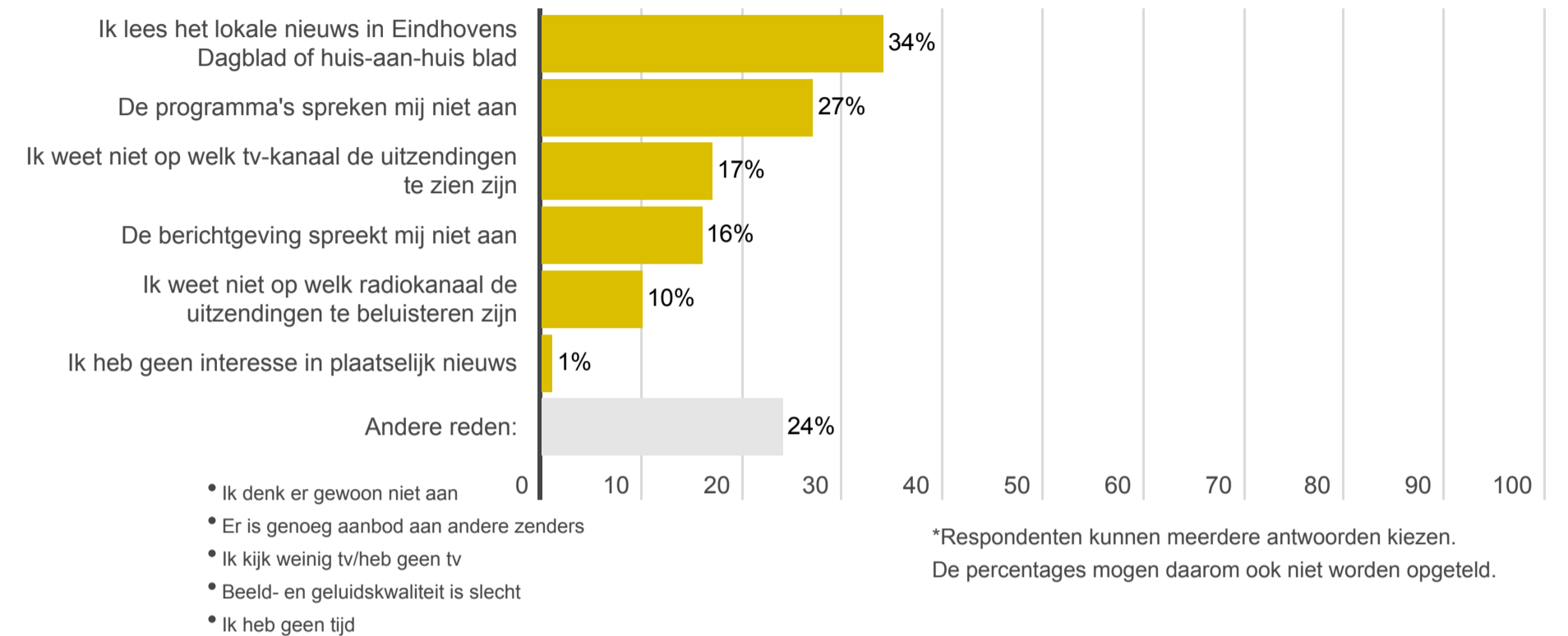
Het rapportcijfer dat de website van DitisHelmond krijgt is een stuk hoger dan in 2017 werd toegekend aan Omroep Helmond. De waardering voor de tv-programma's, de radioprogramma's en de nieuwsberichten is vrijwel gelijk gebleven.

### Met welk rapportcijfer beoordeelt u ...?



De meest genoemde redenen om niet naar DitisHelmond te kijken of te luisteren zijn: het lezen van het lokale nieuws in het Eindhovens Dagblad of huis-aan-huis blad en het niet aanspreken van de programma's.

### Wat is de reden dat u niet naar DitisHelmond kijkt of luistert?\*



### TIPS EN OPMERKINGEN (meest genoemd in de enquête)

- Zorgen voor meer bekendheid van DitisHelmond (12x)
- Verbeteren van de beeldkwaliteit van de programma's (10x)
- Vooral zo doorgaan (10x)
- Meer variatie brengen in het aanbod (9x)
- Professioneler worden (6x)
- Verbeteren van de geluidskwaliteit van de programma's (6x)
- Meer inspelen op de actualiteit (5x)
- Meer lokaal nieuws brengen (2x)

### BELANGRIJKSTE CONCLUSIES:

1. DitisHelmond leeft bij de inwoners. De omroep wordt gezien en men heeft er opvattingen over.
2. Driekwart van de inwoners die DitisHelmond bezoekt kijkt wekelijks naar de nieuwsberichten.
3. Het wekelijks kijken en/of luisteren via de website van DitisHelmond is minder dan in 2017. Een verklaring kan zijn dat men meer gebruik is gaan maken van social media.
4. De beoordeling van de verschillende kanalen is in ieder geval gelijk gebleven. Het rapportcijfer van de website is bijna een punt verbeterd in vergelijking met 2017.

